

POPIS STAVBY A VÝKONŮ

PLATÍ OD 7. 9. 2017

A – Schématický přehled dodávek

DODÁVKA A MONTÁŽ	stupně výstavby			
	AD	AT	AE	AK
• Projektová dokumentace pro ohlášení/st. povolení stavby	√	√	√	√
• Průkaz energetické náročnosti budovy	√	√	√	√
• Doprava v rámci celé ČR, montáž, zařízení staveniště	√	√	√	√
• Obvodové stěny THERMO WAND (U=0,160 W/m ² K, REI60)	√	√	√	√
• Štítové stěny a nadezdívka *	√	√	√	√
• Vnitřní stěny včetně sádkartonů	√	√	√	√
• Mezipodlažní strop připravený pro izolaci a potěr *	√	√	√	√
• Střecha včetně krytiny	√	√	√	√
• Odvodnění střechy a klempířské práce	√	√	√	√
• Okna a terasové/balkonové dveře	√	√	√	√
• Vchodové dveře	√	√	√	√
• Venkovní parapety	√	√	√	√
• Vnější dřevěné prvky barevné	√	√	√	√
• Elektro – příprava ve stěnách	√	√	√	√
• Jeřáb	√	√	√	√
• Lešení	√	√	√	√
• Mobilní WC	√	√	√	√
• Kontejner na odvoz odpadu	√	√	√	√
• Vedení stavby	√	√	√	√
• Elektroinstalace kompletní vč. elektrorozvaděče	-	√	√	√
• Montáž sádkartonů na stropy	-	√	√	√
• Vytápění	-	√	√	√
• Izolace podlah a potěr	-	√	√	√
• Izolace podkroví a zaklopení stropů	-	√	√	√
• Zdravotechnické instalace	-	√	√	√
• Zdravotechnické zařizovací předměty	-	-	√	√
• Obkladačské práce (obklady, dlažba) + materiál	-	-	√	√
• Úprava sádkartonů (tmelení a broušení)	-	-	√	√
• Vnitřní parapety	-	-	√	√
• Pokládka laminátových podlah + materiál	-	-	-	√
• Schodiště *	-	-	-	√
• Malování	-	-	-	√
• Vnitřní dveře včetně kování	-	-	-	√

Legenda:	√ obsaženo	- neobsaženo	* neplatí pro bungalovy
----------	------------	--------------	-------------------------

B – Podrobný přehled dodávek

Projektová dokumentace

WOLF SYSTEM			AD	AT	AE	AK
<ul style="list-style-type: none"> projektová dokumentace pro ohlášení stavby / stavební povolení 		4 paré	√•	√•	√•	√

(součástí projektové dokumentace je i projekt bleskosvodu / hromosvodu, realizace není součástí)

Průkaz energetické náročnosti budovy (PENB)

WOLF SYSTEM			AD	AT	AE	AK
<ul style="list-style-type: none"> PENB 		2 ks	√	√•	√•	√

Doprava, montáž a zařízení staveniště

WOLF SYSTEM			AD	AT	AE	AK
<ul style="list-style-type: none"> doprava na místo stavby 			√	√	√	√
<ul style="list-style-type: none"> montáž dílů domu 			√	√	√	√
<ul style="list-style-type: none"> jeřáb 			√	√	√	√
<ul style="list-style-type: none"> lešení 			√	√	√	√
<ul style="list-style-type: none"> staveništní WC 			√	√	√	√
<ul style="list-style-type: none"> likvidace odpadu 			√	√	√	√
<ul style="list-style-type: none"> hrubý úklid stavby 			√	√	√	√

Obvodová stěna „THERMO WAND“ (tl. 271 mm)

součinitel prostupu tepla $U = 0,160 \text{ W/m}^2\text{K}$, požární odolnost REI 60 (referenční hodnoty)

Obvodová stěna má směrem zvenku dovnitř následující skladbu:

WOLF SYSTEM	tl. [mm]	AD	AT	AE	AK
<ul style="list-style-type: none"> vrchní omítka STO K2 v bílé barvě se zrnitostí 2mm (bez dalšího krycího fasádního nátěru) 	cca. 2	√•	√•	√•	√
<ul style="list-style-type: none"> armovací stěrka STO se síťovinou 	cca. 3	√	√	√	√
<ul style="list-style-type: none"> EPS Greywall 	60	√	√	√	√
<ul style="list-style-type: none"> disperzní lepidlo 	3	√	√	√	√
<ul style="list-style-type: none"> OSB deska 3E0 	15	√	√	√	√
<ul style="list-style-type: none"> masivní rámová dřevěná konstrukce tl. 160mm, minerální izolace tl. 160mm 	160	√	√	√	√
<ul style="list-style-type: none"> parobrzdná zábrana 	0,2	√	√	√	√
<ul style="list-style-type: none"> OSB deska 3E0 	15	√	√	√	√
<ul style="list-style-type: none"> sádkartonová deska protipožární GKF (REI 60) (v koupelně impregnovaná deska proti vlhkosti) 	12,5	√	√	√	√

Štítové stěny a nadezdívka

- provedení: omítka STO K2 v bílé barvě se zrnitostí 2mm

Složení je analogické použité obvodové stěně.

Obvodová stěna „THERMO WAND“ s dřevěným panelem (tl. 283 mm)

Součinitel prostupu tepla $U = 0,180 \text{ W/m}^2$, požární odolnost REI 60 (referenční hodnoty).

Skladba směrem zvenku dovnitř je následující:

WOLF SYSTEM	tl. [mm]	AD	AT	AE	AK
• dřevěný panel	19	✓	✓	✓	✓
• paropropustná krycí fólie	0,5	✓	✓	✓	✓
• kontralatě s 60 mm izolací z minerální vlny	60	✓	✓	✓	✓
• OSB deska 3E0	15	✓	✓	✓	✓
• masivní rámová dřevěná konstrukce tl. 160 mm se 160 mm tepelnou izolací z minerální vlny	160	✓	✓	✓	✓
• parobrzdná zábrana	0,2	✓	✓	✓	✓
• OSB deska 3E0	15	✓	✓	✓	✓
• sádrokartonová deska protipožární GKF (REI 60) (v koupelně impregnovaná deska proti vlhkosti)	12,5	✓	✓	✓	✓

Vnitřní stěny (tl. 115 mm / 175 mm)

Vnitřní stěna pro obytné místnosti.

Součinitel prostupu tepla $U = 0,56 / 0,53 \text{ W/m}^2\text{K}$, požární odolnost EI NPD / REI 60 (referenční hodnoty).

Vnitřní stěny mají následující skladbu:

WOLF SYSTEM	tl. [mm]	AD	AT	AE	AK
• sádrokartonová deska protipožární (v koupelně impregnovaná deska proti vlhkosti)	12,5	✓	✓	✓	✓
• OSB deska 3E0	15	✓	✓	✓	✓
• masivní rámová dřevěná konstrukce tl. 60 / 120 mm s 50 mm tepelnou izolací z minerální vlny	60 / 120	✓	✓	✓	✓
• OSB deska 3E0	15	✓	✓	✓	✓
• sádrokartonová deska protipožární (v koupelně impregnovaná deska proti vlhkosti)	12,5	✓	✓	✓	✓

Vnitřní příčka SDK (tl. 75 mm)

Vnitřní příčka pro komory, šatny, technické místnosti, koupelny, chodby apod. – bez instalací. Druh konstrukce DP1, požární odolnost EI 15 / 30 (referenční hodnoty)

Vnitřní příčka má následující skladbu:

KNAUF W 111	tl. [mm]	AD	AT	AE	AK
• sádrokartonová deska Knauf White (v koupelně impregnovaná deska proti vlhkosti)	12,5	✓	✓	✓	✓
• ocelový profil CW tl. 50 mm se 40 mm tepelné izolace z minerální vlny	50	✓	✓	✓	✓
• sádrokartonová deska Knauf White (v koupelně impregnovaná deska proti vlhkosti)	12,5	✓	✓	✓	✓

Strop mezi podlažími

Skladba stropní konstrukce mezi podlažími směrem shora dolů je následující:

WOLF SYSTEM	tl. [mm]	AD	AT	AE	AK
• cementový potěr	50	√•	√•	√•	√
• izolační vrstva – fólie	0,2	√•	√•	√•	√
• EPS	40+40	√•	√•	√•	√
• OSB deska 3E0	18	√•	√•	√•	√
• dřevěná stropní konstrukce tl. 240 mm s 50 mm tepelnou izolací z minerální vlny, po obvodu do cca. 1,5 m s 240 mm izolací	240	√	√	√	√
• laťování	24	√	√	√	√
• sádrokartonová deska protipožární (v koupelně impregnovaná deska proti vlhkosti s vloženou PE fólií)	12,5	-	√	√	√

Strop nad posledním podlažím

Skladba stropní konstrukce mezi podlažími směrem shora dolů je následující:

WOLF SYSTEM	tl. [mm]	AD	AT	AE	AK
• dřevěná nosná konstrukce	240	√	√	√•	√
• s 240 mm tepelné izolace z minerální vlny	240	-	√	√•	√
• parobrzdná zábrana	0,2	-	√	√	√
• laťování	24	-	√	√	√
• sádrokartonová deska protipožární (v koupelně impregnovaná proti vlhkosti)	12,5	-	√	√	√

Střecha

Standardní přesah střechy na štítové straně: 300 mm, na okapové straně: 300 mm.

Standardně je konstrukce střechy dimenzována pro zatížení sněhem 1 kN/m².

Skladba ploché střechy (sklon 1 – 10°)

Skladba ploché střechy je řešena individuálně, a to včetně všech s tím souvisejících specifik (odvodnění střechy apod.).

WOLF SYSTEM	tl. [mm]	AD	AT	AE	AK
• štěrky – filtr	50	√	√	√•	√
• fólie EPDM	0,5	√	√	√•	√
• podkladní tkanina	0,5	√	√	√•	√
• bednění	23	√	√	√•	√
• dřevěné klíny s úhlem sklonu	min.30	√	√	√•	√
• OSB deska 3E0	18	√	√	√•	√
• dřevěná nosná rámová konstrukce	240	√	√	√•	√
• s 240 mm tepelnou izolací z minerální vlny	240	-	√	√•	√
• parobrzdná zábrana	0,2	-	√	√	√
• laťování	24	-	√	√	√
• sádrokartonová deska protipožární (v koupelně impregnovaná proti vlhkosti)	12,5	-	√	√	√

Skladba šikmé střechy - bezpečný sklon 22° - půdní prostor

Skladba střešní konstrukce směrem shora dolů je následující:

WOLF SYSTEM - BRAMAC	tl. [mm]	AD	AT	AE	AK
<ul style="list-style-type: none"> betonová střešní krytina BRAMAC Classic Protector Plus včetně odvětrávací průstupové tašky kanalizace 	viz vzorník 1 ks	✓	✓	✓	✓
<ul style="list-style-type: none"> střešní latě – smrk 50/30 	30	✓	✓	✓	✓
<ul style="list-style-type: none"> kontralatě – smrk 50/50 	50	✓	✓	✓	✓
<ul style="list-style-type: none"> hydroizolační difúzně otevřená střešní fólie 	0,2	✓	✓	✓	✓
<ul style="list-style-type: none"> střešní konstrukce (vaznice / vazníky) 	240	✓	✓	✓	✓

Skladba šikmé střechy – bezpečný sklon 22° – obytný prostor

Skladba střešní konstrukce směrem shora dolů je následující:

WOLF SYSTEM - BRAMAC	tl. [mm]	AD	AT	AE	AK
<ul style="list-style-type: none"> betonová střešní krytina BRAMAC Classic Protector Plus včetně odvětrávací průstupové tašky kanalizace 	viz vzorník 1 ks	✓	✓	✓	✓
<ul style="list-style-type: none"> střešní latě – smrk 50/30 	30	✓	✓	✓	✓
<ul style="list-style-type: none"> kontralatě – smrk 50/50 	50	✓	✓	✓	✓
<ul style="list-style-type: none"> hydroizolační difúzně otevřená střešní fólie 	0,2	✓	✓	✓	✓
<ul style="list-style-type: none"> střešní konstrukce (vaznice / vazníky) 	240	✓	✓	✓	✓
<ul style="list-style-type: none"> s 240 mm tepelnou izolací z minerální vlny 	240	-	✓	✓	✓
<ul style="list-style-type: none"> parobrzdná zábrana 	0,2	-	✓	✓	✓
<ul style="list-style-type: none"> laťování 	24	-	✓	✓	✓
<ul style="list-style-type: none"> sádkartonová deska GKF, REI60 (v koupelně impregnovaná proti vlhkosti) 	12,5	-	✓	✓	✓

Okapy a dešťové svody

BRAMAC StabiCor		AD	AT	AE	AK
<ul style="list-style-type: none"> svody jsou ukončeny cca. 300 mm pod horní hranou základové desky, pozinkovaný ocelový plech s ochrannou barevnou vrstvou 		✓	✓	✓	✓

Okna a terasové / balkónové dveře

Součástí standardní dodávky jsou plastová okna a balkónové / terasové dveře:

BAYERWALD BW82 SAFE - širší rám		AD	AT	AE	AK
<ul style="list-style-type: none"> materiál 	plast	✓	✓	✓	✓
<ul style="list-style-type: none"> barva 	bílá	✓	✓	✓	✓
<ul style="list-style-type: none"> stavební hloubka 	82,0 mm	✓	✓	✓	✓
<ul style="list-style-type: none"> počet komor profilu rámu / křídla 	7 / 6	✓	✓	✓	✓
<ul style="list-style-type: none"> zasklení izolačním trojsklem 4/14/4/14/4 	$U_g = 0,6 \text{ W/m}^2\text{K}$	✓	✓	✓	✓
<ul style="list-style-type: none"> koeficient tepelné propustnosti celého okna 	$U_w = 0,84 \text{ W/m}^2\text{K}$	✓	✓	✓	✓
<ul style="list-style-type: none"> koeficient zvukové neprůzvučnosti 	$R_w = 34 \text{ dB}$	✓	✓	✓	✓
<ul style="list-style-type: none"> počet těsnění 	3 (2x rám, 1x křídlo)	✓	✓	✓	✓
<ul style="list-style-type: none"> distanční meziskelní rámeček 	alu	✓	✓	✓	✓
<ul style="list-style-type: none"> třída odolnosti kování - bezpečnostní kování s plně zakrytým trezorovým zavěšením 	RC1N	✓	✓	✓	✓
<ul style="list-style-type: none"> okenní klíčka 	typ 1	✓	✓	✓	✓
<ul style="list-style-type: none"> polohy okna 	otočná, výklopná a pevná	✓	✓	✓	✓

Hlavní domovní dveře

Ocelové dveřní křídlo s přerušným tepelným mostem o tl. 65 mm s polyuretanovou výplní. Hliníková zárubeň s přerušným tepelným mostem o tl. 80 mm a vzhledem Roundstyle. Dveřní křídlo zevnitř i zvenku lícující s plochou a bez viditelných ráků křídla.

HÖRMANN Thermo65		AD	AT	AE	AK
• materiál (motiv 010, 015 a 515)	ocel tl. 65 mm / hliník tl. 80 mm	✓	✓	✓	✓
• barva	bílá RAL 9016	✓	✓	✓	✓
• velikost	od 875x1875 do 1250x2250 mm	✓	✓	✓	✓
• koeficient tepelné propustnosti celých dveří	$U_D = 0,87 \text{ W/m}^2\text{K}$ (motiv 010, 1230 x 2180 mm)	✓	✓	✓	✓
• kování	madlo – vnitřní klika	✓	✓	✓	✓
• pětibodový bezpečnostní zámek bránící vloupání	3 klíče	✓	✓	✓	✓

Vedlejší domovní dveře

Ocelové bezpečnostní dveře jako vedlejší garážové dveře nebo jako vedlejší vchod do domu. Dveřní křídlo pozinkované o tl. 40 mm s třístranným silným falcem a rohovou zárubní. Vyztužený rám po 3 stranách a celoplošně slepená vložka z minerální vlny pro vysokou stabilitu. Spolehlivé utěsnění díky třístrannému těsnění.

HÖRMANN KSI		AD	AT	AE	AK
• materiál	ocel tl. 40 mm	✓	✓	✓	✓
• barva	bílá RAL 9016	✓	✓	✓	✓
• velikost (dle ČSN)	800 x 1970 mm	✓	✓	✓	✓
• koeficient tepelné propustnosti celých dveří	$U_D = 1,7 \text{ W/m}^2\text{K}$	✓	✓	✓	✓
• kování – bezpečnostní vybavení RC 2 bránící vloupání	bezpečnostní sada klika - koule	✓	✓	✓	✓
• zámek	3 klíče	✓	✓	✓	✓

Garážová vrata s pohonem

Sekční garážová vrata RenoMatic 2017. Drážka M, včetně pohonu ProMatic s moderním dálkovým ovládáním BiSecur s dálkovým ovladačem HSE 4 BS (černý strukturovaný povrch, s očkem pro přívěšek ke klíčům) a přídatnou otvírací výškou k větrání garáže.

HÖRMANN sekční garážová vrata RenoMatic 2017		AD	AT	AE	AK
• lamely s dvoustěnnou izolací	tl. 42 mm	✓	✓	✓	✓
• barva provozně bílá, antracitová šed' a terakotově hnědá	RAL 9016, 7016 a 8028	✓	✓	✓	✓
• velikost	2500 x 2000 mm	✓	✓	✓	✓
• automatické vypínání	při náhlém výskytu překážky	✓	✓	✓	✓
• ochrana proti sevření prstů a vsunutí ruky	štěrbina vrat do 4 mm, zárubně jsou zcela uzavřené	✓	✓	✓	✓
• optimální dlouhodobá ochrana zárubně	umělohmotná patka zárubně	✓	✓	✓	✓

Venkovní okenní parapety zapuštěné

PV plast		AD	AT	AE	AK
materiál (vč. hliníkových bočních krytek a šroubků s kryty)	hliníkové ohýbané tl. 1,4 mm	✓	✓	✓	✓
• barva – antracit RAL7016, bílá RAL9016, hnědá RAL8019, sv. hnědá RAL8003, stříbrná RAL9006		✓	✓	✓	✓
• hloubka	195 mm	✓	✓	✓	✓

Elektroinstalace

Elektroinstalace je provedena v rámci domu, elektroměr a přípojka nejsou součástí dodávky.

Zásuvky a vypínače jsou od firmy UNICA, typ Basic v bílé barvě.

UNICA, typ Basic			AD	AT	AE	AK
• příprava ve stěnách		-	✓	✓	✓	✓
• kabeláž		CYKY	-	✓	✓	✓
• domovní rozvaděč s 36 moduly		1 ks	-	✓	✓	✓
• vypínač jednopólový		15 ks	-	✓	✓	✓
• vývod pro světlo vnitřní		13 ks	-	✓	✓	✓
• vývod pro světlo vnější		2 ks	-	✓	✓	✓
• zásuvka jednoduchá		23 ks	-	✓	✓	✓
• zásuvka pro pračku samostatně jištěná		1 ks	-	✓	✓	✓
• zásuvka pro myčku samostatně jištěná		1 ks	-	✓	✓	✓
• zásuvka dvojitá		5 ks	-	✓	✓	✓
• zásuvka venkovní		1 ks	-	✓	✓	✓

Vytápění + bojler

Raychem - VETRA			AD	AT	AE	AK
• podlahové elektrické topení Raychem – odporové kabely			-	✓	✓	✓
• typ vytápěcího kabelu: T2Blue-10, T2Blue-20			-	✓	✓	✓
• typ termostatu: NRG-DM s týdenním programem			-	✓	✓	✓
• jištění: každá místnost samostatně, jistič dle instalovaného výkonu			-	✓	✓	✓
• příprava TUV – Ohřívač elektrický zásobníkový Dražice OKCE 125 smalt 2,2 kW			-	✓	✓	✓

(po vypracování konkrétního výpočtu PENB se může ukázat nutnost sekundárního zdroje vytápění, např. krbových kamen/krbové vložky s komínem, které nejsou součástí popisu stavby a výkonů)

Podlahy

Skladba hrubé podlahy v přízemí

Skladba podlahy směrem zdola nahoru je následující:

WOLF SYSTEM			AD	AT	AE	AK
• tepelná izolace - podlahový polystyren		100 mm	-	✓	✓	✓
• obvodové izolační pásy, separační fólie		0,2 mm	-	✓	✓	✓
• cementový potěr		50 mm	-	✓	✓	✓







Skladba hrubé podlahy mezipodlažního stropu

Skladba podlahy směrem zdola nahoru je následující:








WOLF SYSTEM			AD	AT	AE	AK
• tepelná a zvuková izolace - podlahový polystyren		80 mm	-	✓	✓	✓
• obvodové izolační pásy, separační systémová fólie		0,2 mm	-	✓	✓	✓
• cementový potěr		50 mm	-	✓	✓	✓

Zdravotechnické instalace









Kompletní domovní rozvody kanalizace a vody jsou napojené na uzavírací a vypouštěcí armatury od horní hrany spodní stavby. Vodoměr a přípojka nejsou součástí dodávky stavby.

PTÁČEK – VELKOOBCHOD			AD	AT	AE	AK
• rozvody kanalizace a vody		plast	-	✓	✓	✓
• filtr vodního systému		1 ks	-	✓	✓	✓
• ventil na vodu venkovní		1 ks	-	✓	✓	✓
<p>• Vana plastová Jika klasická Lyra vč. podpěr 170x70 cm bílá</p>  <p>CENA SE SLEVOU 20%</p> <p>4.212,-Kč 1 ks</p>						
<p>příslušenství: Sifon vanový - plastový Concept s kulatou zátkou a ovládáním chrom</p>  <p>352,-Kč 1 ks</p>						
<p>Baterie vanová - nástěnná páková Concept E50 New chrom foto není k dispozici</p> <p>1.448,-Kč 1 ks</p>			-	-	✓	✓
<p>Sprcha sprchový set - Concept 100 NEW k vaně chrom</p>  <p>700,-Kč 1 ks</p>						
<p>Ventil uzavírací rohový Schell závitový Comfort bez nátrubku 1/2"x3/8"</p>  <p>173,-Kč 2 ks</p>						
<p>Cena celkem</p> <p>6.885,-Kč</p>						
<p>• Umyvadlo klasické Jika s otvorem Lyra plus 55 cm bílá</p>  <p>811,-Kč 1 ks</p>						
<p>příslušenství: Souprava na upevnění umyvadel - M10x120 mm NY</p>  <p>20,-Kč 1 ks</p>						
<p>Baterie umyvadlová - stojánková páková Concept E50 New s výpustí chrom foto není k dispozici</p> <p>1.275,-Kč 1 ks</p>			-	-	✓	✓








POPIS STAVBY A VÝKONŮ

<p>Sifon umyvadlový, mosazný Easy trubkový 5/4", 32 mm chrom</p>  <p>Ventil uzavírací rohový Schell závitový Comfort bez nátrubku 1/2"x3/8"</p>  <p>Cena celkem</p>	<p>216,-Kč</p> <p>173,-Kč</p> <p>2.495,-Kč</p>	<p>1 ks</p> <p>2 ks</p>				
<ul style="list-style-type: none"> Vanička plastová - čtvrtkruh CONCEPT 100 NEW - R504 90x90x6,5cm, odtok 90mm bílá  <p>Zástěna sprchová čtvrtkruh - sklo Concept 50 900x900x1850mm chrom/čiré</p>  <p>příslušenství: Sifon vaničkový - plastový Concept d=90 mm chrom</p>  <p>Baterie sprchová - nástěnná páková Concept E50 New 150 mm chrom foto není k dispozici</p> <p>Sprcha sprchový set - Concept 100 NEW hlavice 1 polohová, tyč, hadice 60cm chrom</p>  <p>Ventil uzavírací rohový Schell závitový Comfort bez nátrubku 1/2"x3/8"</p>  <p>Cena celkem</p>	<p>2.608,-Kč</p> <p>5.617,-Kč</p> <p>284,-Kč</p> <p>1.173,-Kč</p> <p>1.237,-Kč</p> <p>173,-Kč</p> <p>11.092,-Kč</p>	<p>1 ks</p> <p>1 ks</p> <p>1 ks</p> <p>1 ks</p> <p>1 ks</p> <p>2 ks</p>	<p>-</p> <p>-</p> <p>✓</p> <p>✓</p>	<p>-</p> <p>-</p> <p>✓</p> <p>✓</p>		




POPIS STAVBY A VÝKONŮ

<ul style="list-style-type: none"> WC závěsné - odpad vodorovný Concept 100 hluboké splachování bílá alpin  <p>příslušenství: Sedátko WC - thermoplastové CONCEPT 100 N pro ker. Concept 100 bílá </p> <p>Předstěnové systémy modul pro WC TECE TECEprofil se splachovací nádržkou výška 1120mm </p> <p>Příslušenství k předstěnovým syst. TECE - TECEprofil zvuková izolace pro toalety a bidety </p> <p>Předstěnové systémy ovládací desky TECE - TECEbase bílá </p> <p>Ventil uzavírací rohový Schell závitový Comfort bez nátrubku 1/2"x3/8" </p> <p>Cena celkem</p>	<p>1.560,-Kč</p> <p>236,-Kč</p> <p>2.949,-Kč</p> <p>109,-Kč</p> <p>385,-Kč</p> <p>86,-Kč</p> <p>5.325,-Kč</p>	<p>1 ks</p> <p>1 ks</p> <p>1 ks</p> <p>1 ks</p> <p>1 ks</p> <p>1 ks</p> <p>1 ks</p> <p>1 ks</p>				
<ul style="list-style-type: none"> Umývatko klasické Jika s otvorem Lyra plus 45 cm bílá  <p>příslušenství: Souprava na upevnění umyvadel - M10x120 mm NY </p>	<p>736,-Kč</p> <p>20,-Kč</p>	<p>1 ks</p> <p>1 ks</p>				

POPIS STAVBY A VÝKONŮ

<p>Baterie umyvadlová - stojánková páková Concept E50 New s výpustí chrom foto není k dispozici</p> <p>Sifon umyvadlový, mosazný Easy trubkový 5/4", 32 mm chrom</p>  <p>Ventil uzavírací rohový Schell závitový Comfort bez nátrubku 1/2"x3/8"</p>  <p>Cena celkem</p>	<p>1.275,-Kč</p> <p>216,-Kč</p> <p>173,-Kč</p> <p>2.420,-Kč</p>	<p>1 ks</p> <p>1 ks</p> <p>2 ks</p>				
<ul style="list-style-type: none"> obklady v koupelně do výše 2,0 m, na WC do výše 1,5 m <p>obklad - Boston Arena 25x40 cm, béžová</p>  <p>obklad - Boston Tabaco 25x40 cm, hnědá</p>  <p>obklad - Boston Perla 25x40 cm, sv.šedá</p>  <p>obklad - Boston Antracita 25x40 cm, tm. šedá</p> 	<p>CENA SE SLEVOU 10%</p> <p>223 Kč/m2</p>			<p>-</p> <p>-</p> <p>✓</p> <p>✓</p>	<p>-</p> <p>-</p> <p>✓</p> <p>✓</p>	<p>-</p> <p>-</p> <p>✓</p> <p>✓</p>
<ul style="list-style-type: none"> přechodové lišty šíře 40 mm (dodavatel BNK, a.s.) 	<p>190 Kč/bm</p>			<p>-</p> <p>-</p> <p>✓</p> <p>✓</p>	<p>-</p> <p>-</p> <p>✓</p> <p>✓</p>	<p>-</p> <p>-</p> <p>✓</p> <p>✓</p>
<ul style="list-style-type: none"> dlažba (standardní pokládka na stříh) v zádveři a technické místnosti se soklem, v koupelně a WC bez soklu <p>dlažba Cifre Boston Arena 45x45 cm, béžová</p> 	<p>CENA SE SLEVOU 10%</p> <p>342 Kč/m2</p>			<p>-</p> <p>-</p> <p>✓</p> <p>✓</p>	<p>-</p> <p>-</p> <p>✓</p> <p>✓</p>	<p>-</p> <p>-</p> <p>✓</p> <p>✓</p>

POPIS STAVBY A VÝKONŮ

<p>dlažba - Boston Tabaco 45x45 cm, hnědá</p>  <p>dlažba Cifre Boston Perla 45x45 cm, šedá</p>  <p>dlažba Cifre Boston Antracita 45x45 cm, tm. šedá</p>  <p>sokl (standardní výška 8 cm)</p>	<p>90 Kč/bm</p>					
---	-----------------	--	--	--	--	--

Lišty a růžky: standardně PVC lišty pouze na vnější svislé a vodorovné hraně + nutné růžky, poslední horní řada není zakončena lištou.

Stavební chemie a spárovací hmoty obkladů a dlažeb jsou součástí standardu domu.

Klient, jakožto zákazník společnosti WOLF SYSTEM, spol. s r.o. **získává slevu** na výše uvedené zařizovací předměty koupelen a WC z ceny bez DPH **ve výši 20%**, dále **získává slevu** na dlažbu a obklady ze základní ceny bez DPH **ve výši 10%**. Klient, jakožto zákazník společnosti WOLF SYSTEM, spol. s r.o. neplatí žádnou zálohu.

Po dokončení klientského výběru obdrží zákazník od společnosti PTÁČEK – VELKOOBCHOD, a.s. **zdarma** jednu vizualizaci koupelny a WC a jednu opravu vizualizace. V případě změny zařizovacích předmětů se kreslí pouze nový půdorys. Další změny vizualizací platí klient přímo společnosti PTÁČEK – VELKOOBCHOD, a.s. dle platného ceníku.

Po odsouhlasení vizualizací klientem vytvoří firma Ptáček tyto dokumenty:

- Specifikace Ptáček
- Technická zpráva
- Krycí list, po jehož podpisu klientem je zakázka uzavřena a nejsou možné žádné další změny

Všechny tyto dokumenty poté obdrží společnost WOLF SYSTEM, spol. s r.o. a na jejich základě připraví pro zákazníka příplatky / odpočty. Takto vzniklá finální specifikace se stane součástí Protokolu o vybavení domu.

Úprava sádkrotonů (tmelení a broušení)

WOLF SYSTEM		AD	AT	AE	AK
• stěny a stropy – tmelení a následné přebroušení SDK	stupeň jakosti Q2 dle Knauf / Rigips	-	-	✓	✓


Vnitřní okenní parapety

PV plast			AD	AT	AE	AK
• materiál		PVC	-	-	✓	✓
• barva		bílá	-	-	✓	✓
• hloubka		100,0 mm	-	-	✓	✓

Povrchy podlah

BNK			AD	AT	AE	AK
• laminátová plovoucí podlaha značky Egger Flooring, kolekce Classic, tř. zátěže 32, síla 8 mm, Unifit (skladba od hrubé podlahy)		na výběr z 15 dekorů dle vzorníku	-	-	-	✓

Schodiště (pouze u patrových domů)

SWN Moravia - celodřevěné schodiště TREND			AD	AT	AE	AK
• materiál		buk pařený spárovka	-	-	-	✓
• typ		půllomené, zadlabané, bez podstupnic	-	-	-	✓
• povrchová úprava		lak MIPA Nussbaum dunkel	-	-	-	✓
• zábradlí na vnitřní straně		sloupky 50x80 mm	-	-	-	✓
• madlo		40x90 mm	-	-	-	✓
• šprušle Klasik 1, průměr 25mm		hladká - kulatá	-	-	-	✓
						

Malování

WOLF SYSTEM – STO			AD	AT	AE	AK
• stěny a stropy, penetrace StoPrim Plex + barva Sto Color In		bílá barva, 2 nátěry	-	-	-	✓

Vnitřní dveře

SAPELI / HÖRMANN			AD	AT	AE	AK
<ul style="list-style-type: none"> provedení s polodrážkou, Elegant Praktik 10, včetně obložkové zárubně Normal / BaseLine, povrch hladký a strukturální, ostrá hrana, výplň voštinová 		plné, jednokřídlé	-	-	-	**√
<ul style="list-style-type: none"> materiál 		fólie / Duradecor	-	-	-	**√
<ul style="list-style-type: none"> šířka výška 		60, 70, 80, 90 cm 197 cm	-	-	-	**√
<ul style="list-style-type: none"> barva (dekor fólie) buk, dub, javor, ořech, třešeň, bílá perla 		dle vzorníku	-	-	-	**√
<ul style="list-style-type: none"> obložková zárubeň (dekor fólie) buk, dub, javor, ořech, třešeň, bílá perla 		Normal / dle vzorníku	-	-	-	**√
<ul style="list-style-type: none"> kování, Leko UFO, nerez, Leko Loft, nerez, Leko Vision, nerez, klika-klika, BB 		dle výběru	-	-	-	**√
<ul style="list-style-type: none"> zámek 		dozický / BB/WC	-	-	-	**√

Hasicí přístroj a kouřový hlásič

Požární bezpečnost			AD	AT	AE	AK
<ul style="list-style-type: none"> hasicí přístroj 		1 ks	-	-	-	√
<ul style="list-style-type: none"> kouřový hlásič 		1 ks	-	-	-	√

Všechny uvedené ceny jsou bez DPH.

C – Ostatní

Dodávka

Ceny a další podmínky se řídí platnou Smlouvou o dílo. Veškeré změny musí být mezi objednatelem a firmou WOLF SYSTEM spol. s r.o. oboustranně písemně odsouhlaseny a podepsány.

Záruky

			AD	AT	AE	AK
<ul style="list-style-type: none"> na statiku stavby WOLF SYSTEM 		30 let	√	√	√	√
<ul style="list-style-type: none"> na provedení díla 		36 měsíců	√	√	√	√
<ul style="list-style-type: none"> na použité materiály a vybavení 		dle záruky výrobce	√	√	√	√

Ostatní ujednání

Veškerá stavební dokumentace zůstává vlastnictvím firmy WOLF SYSTEM spol. s r.o., předávání této dokumentace třetí osobě je nepřípustné. Změny provedené v rozsahu dodávky budou promítnuty do ceny díla.

Společnost WOLF SYSTEM spol. s r.o. si vyhrazuje právo na změny v rámci technického vývoje a obchodních vztahů týkající se konstrukce a použitých materiálů a změny materiálů v důsledku vyřazení ze sortimentu. Stejně tak si vyhrazuje právo spolupracovat při realizaci výhradně s uvedenými obchodními partnery.

Hodnoty součinitele prostupu tepla i ostatních součinitelů a ukazatelů jsou uváděny jako referenční hodnoty. Položky neuvedené v popisu stavby a výkonů nejsou součástí standardní dodávky domu.